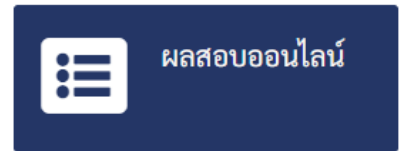
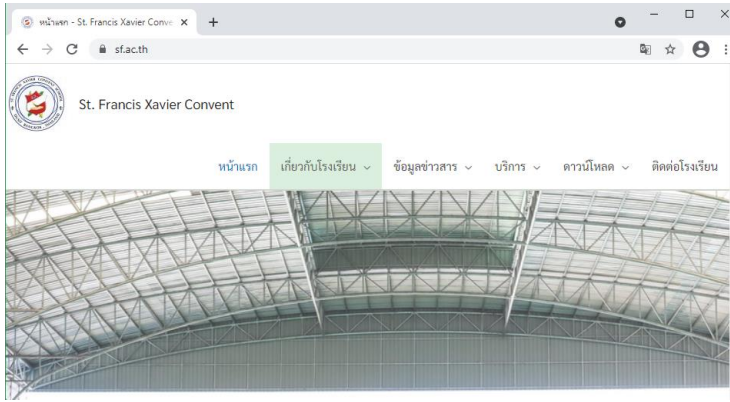


## คู่มือการตรวจสอบผลการเรียนออนไลน์ ระบบปฏิบัติการ Windows/Mac

1. เข้าไปที่เว็บไซต์ โรงเรียนเซนต์ฟรังซิสซาเวียร์คอนเวนต์ [www.sf.ac.th](http://www.sf.ac.th)  
หรือคลิกที่แบนเนอร์ ผลสอบออนไลน์ที่เว็บไซต์โรงเรียนด้านล่าง



2. เลือกเมนู “บริการ” แล้วเลือก “ผลสอบออนไลน์”



3. ทำการ **ใส่เลขประจำตัวนักเรียน** จำนวน 5 หลัก ( ตัวอย่าง: 12345 ) ลงไปในช่อง “เลขประจำตัว”  
แล้ว **คลิกปุ่ม “ตรวจสอบ”**



4. **ตรวจสอบชื่อ-นามสกุล** เพื่อยืนยันว่าทำการกรอกรหัสนักเรียนถูกหรือไม่ หลังจากนั้นทำการ**กรอกรหัสผ่าน** โดยให้กรอก **“เลขบัตรประจำตัวประชาชน”** จำนวน 13 หลัก ( ตัวอย่าง: 0123456789123 )

✓ ดร.ญ. รักเรียน ใจดี

ใส่ เลขบัตรประชาชน \*

เลขบัตรประชาชน

\* เลขบัตรประชาชนไม่ต้องใส่เครื่องหมาย ยัติภังค์ (ขีดกลาง) \*

เข้าสู่ระบบ กลับ

4.1 กรอกเลขประจำตัวประชาชน

4.2 คลิกที่ปุ่มเข้าสู่ระบบ

- 5.จากนั้นหน้าเว็บไซต์จะเข้าสู่หน้าเมนู รายงานผลการเรียน ใบแจ้งยอดชำระค่าธรรมเนียมการเรียน ภาคเรียนที่ 1 ปีการศึกษา 2564 และออกจากระบบ ให้เลือกเมนูที่ต้องการ เพื่อขอข้อมูล ดังรูป

รายงานผลการเรียน

ใบแจ้งยอดชำระเงิน

ออกจากระบบ

5.1 คลิกเพื่อดูผลการเรียน

5.2 คลิกเพื่อดูใบแจ้งยอดชำระค่าธรรมเนียมการเรียน

5.3 คลิกเพื่อ ออกจากระบบ เมื่อสิ้นสุดการใช้งาน

## คู่มือการตรวจสอบผลการเรียนออนไลน์ ระบบปฏิบัติการ iOS และ Android

1. เข้าไปที่เว็บไซต์ โรงเรียนเซนต์ฟรังซิสซาเวียร์คอนเวนต์ [www.sf.ac.th](http://www.sf.ac.th)  
หรือคลิกที่แบนเนอร์ผลสอบออนไลน์ ที่เว็บไซต์โรงเรียนด้านล่าง




2. เลือกเมนู “บริการ” จากนั้นเลือก “ผลสอบออนไลน์”

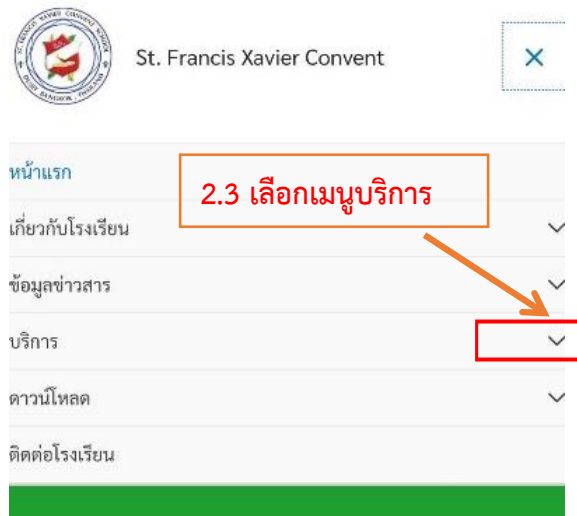
2.1 เข้าเว็บไซต์โรงเรียน



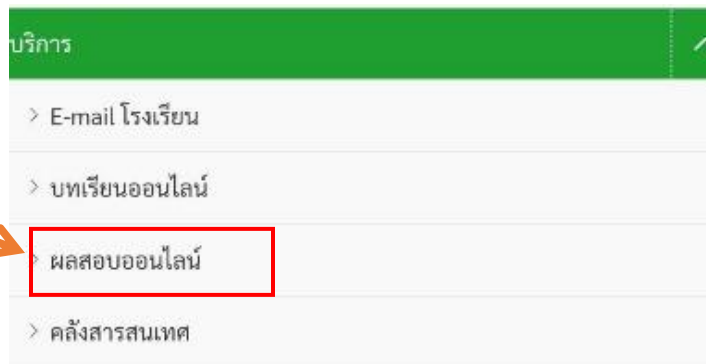
2.2 คลิกเลือกปุ่มเมนู



2.3 เลือกเมนูบริการ



2.4 เลือกเมนูผลสอบออนไลน์



3. ทำการใส่เลขประจำตัวนักเรียนจำนวน 5 หลัก ( ตัวอย่าง: 12345 ) ลงไปในช่อง “เลขประจำตัว” แล้วคลิก “ตรวจสอบ”

3.1 กรอกเลขประจำตัวนักเรียน 5 หลัก

3.2 คลิกที่ปุ่มตรวจสอบ

4. ตรวจสอบชื่อ-นามสกุล เพื่อยืนยันว่าทำการกรอกรหัสนักเรียนถูกหรือไม่ หลังจากนั้นทำการกรอกรหัสผ่าน โดยให้กรอก “เลขบัตรประจำตัวประชาชน” จำนวน 13 หลัก ( ตัวอย่าง: 0123456789123 )

4.1 กรอกเลขประจำตัวประชาชน

4.2 คลิกที่ปุ่มเข้าสู่ระบบ

5. จากนั้นหน้าเว็บไซต์จะเข้าสู่เมนู รายงานผลการเรียน ใบแจ้งยอดชำระค่าธรรมเนียมการเรียน ภาคเรียนที่ 1 ปีการศึกษา 2564 และ ออกจากระบบ ให้เลือกเมนูที่ต้องการ เพื่อขอข้อมูล ดังรูป

5.1 คลิกเพื่อดูผลการเรียน

5.2 คลิกเพื่อดูใบแจ้งยอดชำระค่าธรรมเนียมการเรียน

5.3 คลิกเพื่อออกจากระบบ  
เมื่อสิ้นสุดการใช้งาน